



van duurzaamheidsambitie naar impact

# SUB-DASHBOARD

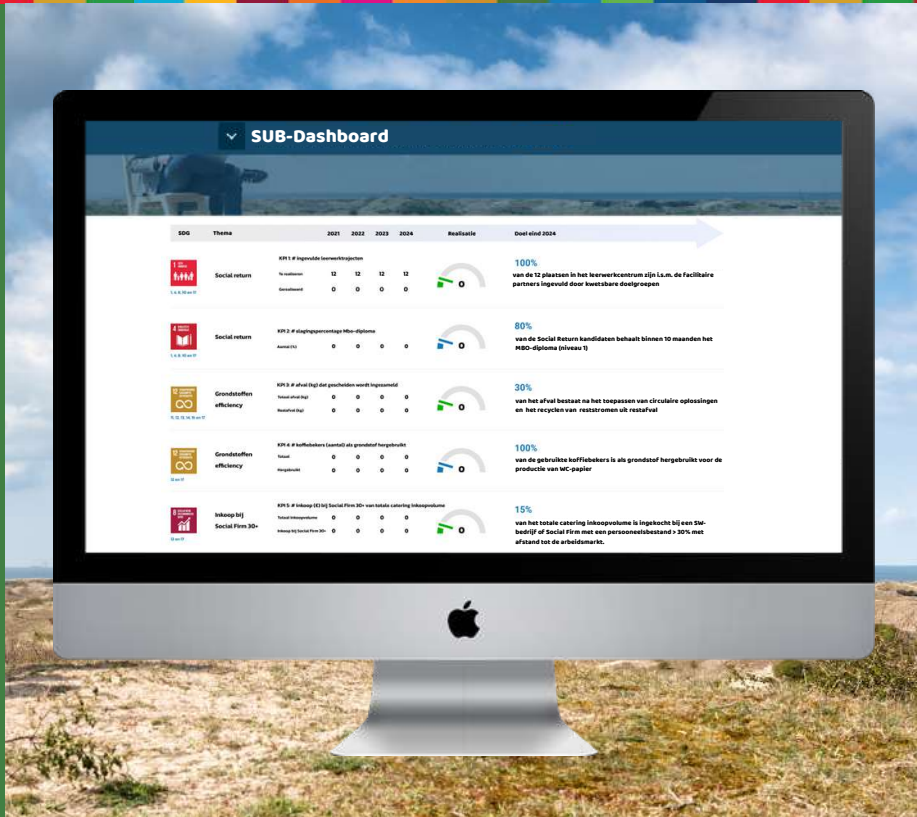
DUURZAAMHEIDSDOELEN VERWEZENLIJKEN  
AAN DE HAND VAN KPI'S GEKOPPELD AAN DE SDG'S

## JOUW DUURZAAM BEDRIJFSPLAN BINNEN 3 MAANDEN

Hoe duurzaam is de bedrijfsvoering van jouw organisatie? En hoeveel initiatieven neemt jouw organisatie al die bijdrage leveren aan de 17 Sustainable Development Goals (SDG's)?

Het SUB-Dashboard helpt organisaties om met concrete KPI's te rapporteren over de bijdrage aan SDG-indicatoren en de maatschappelijke impact die wordt gecreëerd. Dit zorgt voor focus en maakt organisaties accountable.

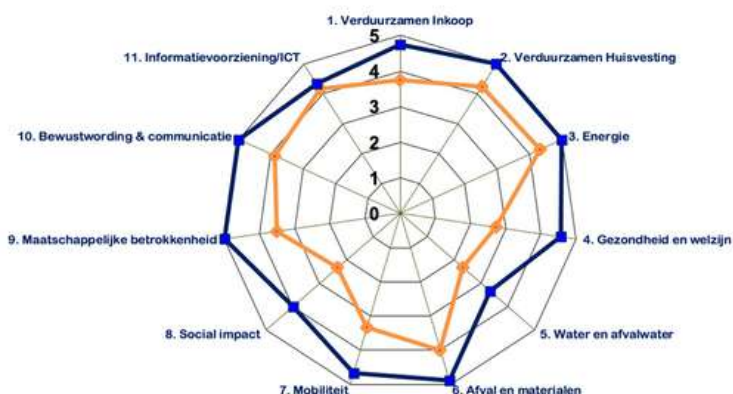
Ook voor jouw organisatie is dit mogelijk; binnen drie maanden realiseren wij met het SUB-Dashboard jouw duurzaamheidsplan, waarin strategie vertaald wordt in concrete KPI's, die gekoppeld zijn aan de SDG's.



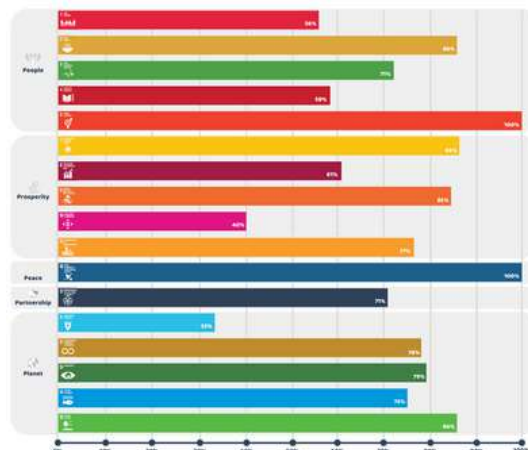
## Het SUB-Dashboard is gekoppeld aan de SUB-Barometer

Door het invullen van de SUB-Barometer ontstaat het duurzaamheidsprofiel van jouw organisatie binnen 11 onderdelen van de bedrijfsvoering. Dit profiel geeft inzicht in de realisatie van de duurzaamheids-doelstellingen en welke maatregelen de organisatie nog gaat nemen. Naast het duurzaamheidsprofiel ontstaat uit de SUB-Barometer een score op de SDG-initiatieven. Deze score geeft een weergave van het aantal initiatieven per SDG waar jouw organisatie momenteel al een bijdrage aan levert. Op basis van de resultaten uit de barometer ontvang je voor jouw organisatie een actieplan met concrete duurzaamheids-maatregelen. De doelen en KPI's uit het actieplan worden vervolgens gekoppeld aan het SUB-Dashboard zodat je in één overzicht kunt zien hoe ver jouw organisatie is in het verwezenlijken van haar doelen.

### SUB-Barometer



### SDG-Chart

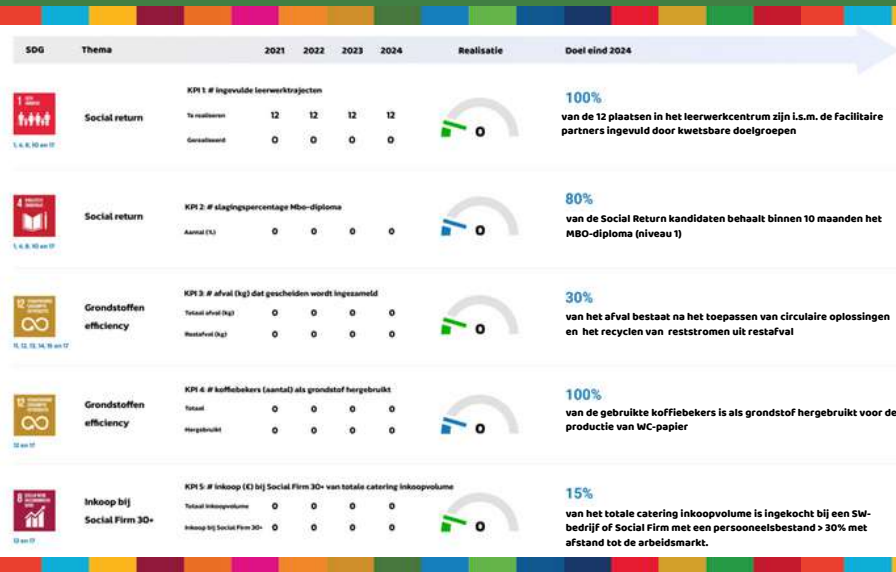


# SUB-DASHBOARD

DUURZAAMHEIDSDOELEN VERWEZENLIJKEN  
AAN DE HAND VAN KPI'S GEKOPPELD AAN DE SDG'S

## Duurzame meerwaarde

- ✓ *SDG dashboard met meetbare impact*
- ✓ *Van actieplannen naar resultaten*
- ✓ *Concrete KPI's afgestemd op jouw duurzaamheidsambitie*
- ✓ *Maakt organisaties accountable en toekomstbestendig*
- ✓ *Instrument voor interne- en externe verslaggeving*



*"Naast het integreren van duurzaamheids-thema's en SDG's in het lespakket wordt ook de bedrijfsvoering verduurzaamd. Een bijdrage aan beide kanten heeft een versterkende werking! Door het gebruik van het SUB-Dashboard adopteren wij 5 SDG's die samenhangen met het secundaire proces en die uitgewerkt worden in concrete doelen."*

Projectmedewerker Duurzaamheid,  
Hogeschool Windesheim

**DOE MEE!**

**START VANDAAG MET DE WERELD VAN MORGEN,  
ERVAAR DE BOOST VAN SUSTAINABILITY!**

[Neem direct contact met ons op](#)

## Periodiek Rapporteren

Het periodiek rapporteren over voortgang en status van duurzaamheidsambities heeft een positieve impact op verbinding en betrokkenheid van zowel interne- als externe stakeholders van een organisatie. Het zorgt ervoor dat medewerkers doelstellingen hebben om naar toe te leven, waarbij extra motivatie ontstaat door transparantie in resultaten. Extern zorgt het periodiek rapporteren van resultaten en KPI's ervoor dat een organisatie zich accountable maakt en een duurzaam imago opbouwt.

Het SUB-Dashboard biedt mogelijkheid om te rapporteren aan de hand van aan de 17 SDG's gekoppelde KPI's. Ook hebben de KPI's uit het SUB-Dashboard raakvlakken met de meest voorkomende duurzaamheidsambities:

- CO2-uitstoot;
- Duurzame mobiliteit;
- Social Return;
- Energie-efficiency;
- Grondstoffen-efficiency;
- Voorkomen water verspilling;
- Voorkomen voedsel verspilling;
- Bewustwording & communicatie;

